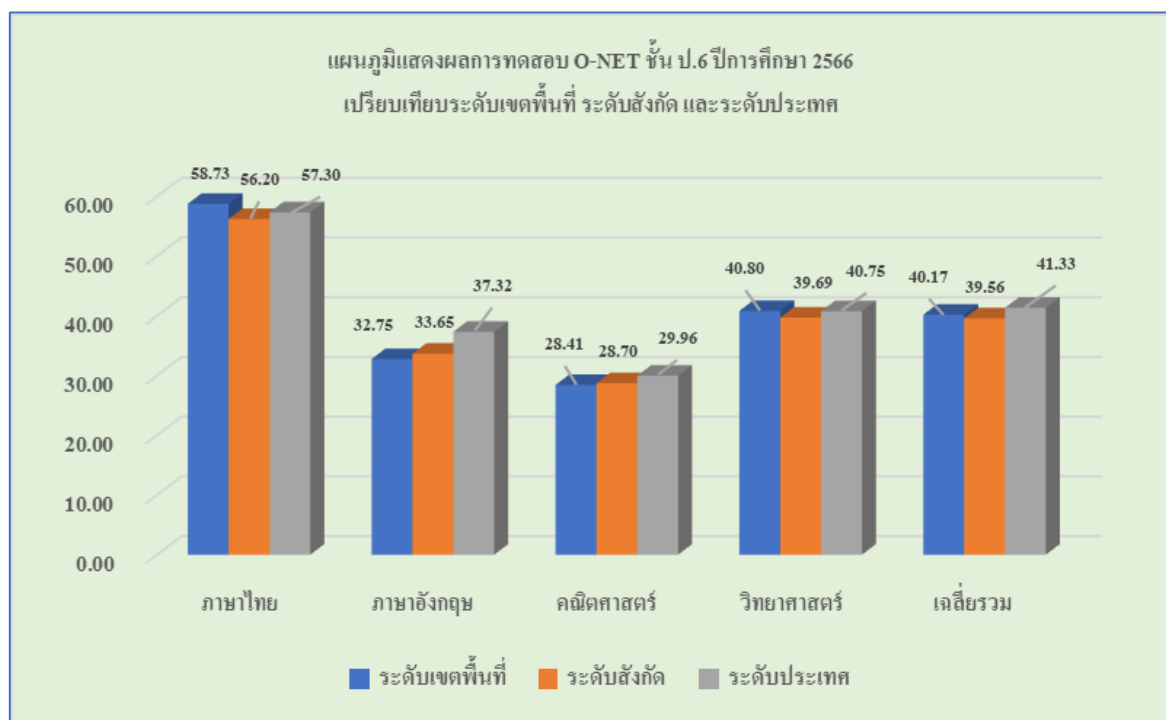


ผลการทดสอบทางการศึกษาระดับชาติขั้นพื้นฐาน (O-NET) ปีการศึกษา 2566

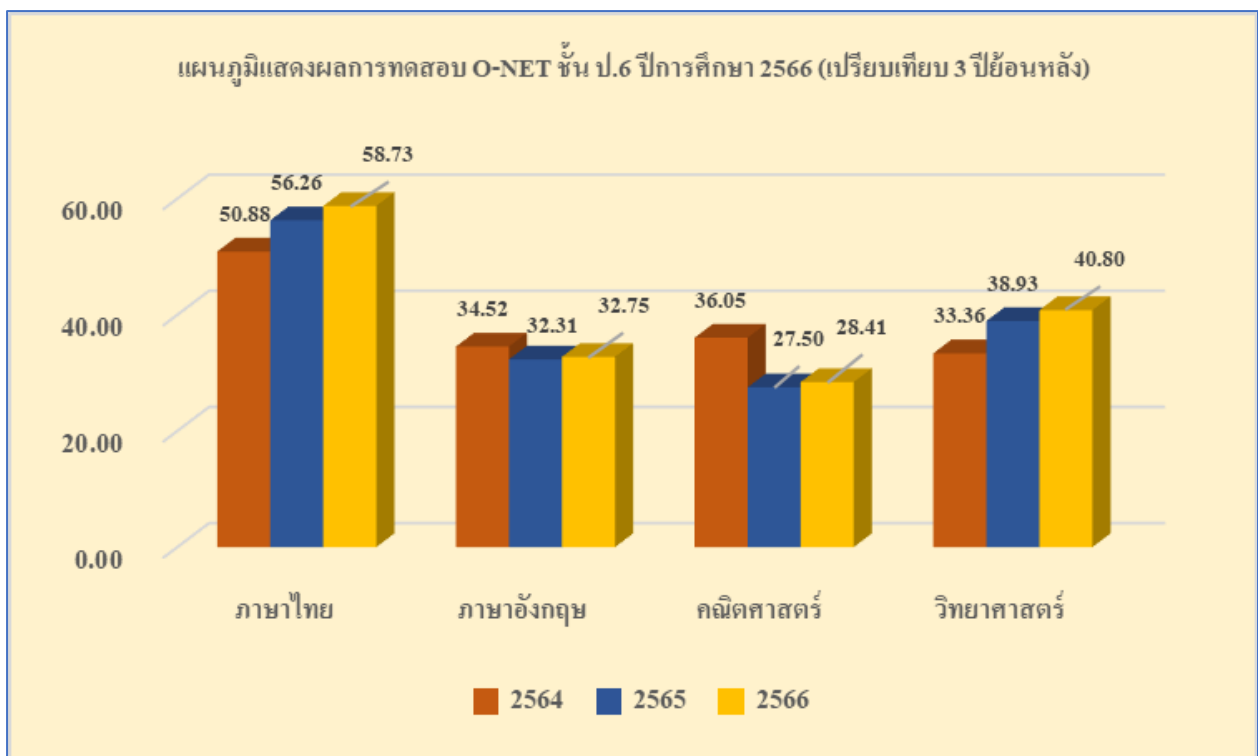
1. ผลการทดสอบทางการศึกษาระดับชาติขั้นพื้นฐาน (O-NET) ชั้นประถมศึกษาปีที่ 6 ปีการศึกษา 2566

วิชา	จำนวนนักเรียน	ระดับเขตพื้นที่	ระดับสังกัด	ระดับประเทศ	เปรียบเทียบเขตพื้นที่-สังกัด	เปรียบเทียบเขตพื้นที่-ประเทศ
ภาษาไทย	2579	58.73	56.2	57.3	+2.53	+1.43
ภาษาอังกฤษ	2778	32.75	33.65	37.32	-0.9	-4.57
คณิตศาสตร์	2579	28.41	28.7	29.96	-0.29	-1.55
วิทยาศาสตร์	2778	40.8	39.69	40.75	+1.11	+0.05
เฉลี่ยรวม 4 วิชา		40.17	39.56	41.33	+0.61	-1.16



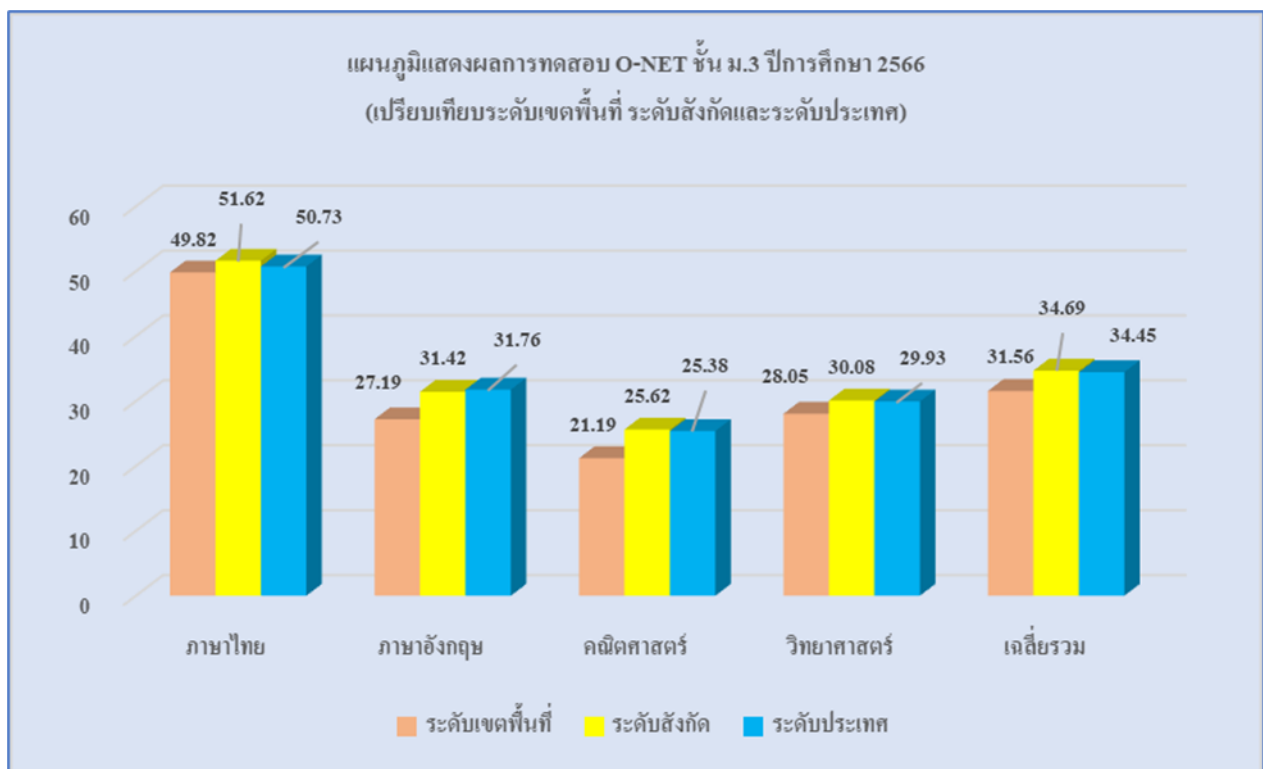
ผลการประเมินเปรียบเทียบคะแนนเฉลี่ยร้อยละ 3 ปีซ้อนหลัง (ปีการศึกษา 2564-2566)

วิชา	ปีการศึกษา			เปรียบเทียบ
	2564	2565	2566	ปี 2566-2565
ภาษาไทย	50.88	56.26	58.73	+2.47
ภาษาอังกฤษ	34.52	32.31	32.75	+0.44
คณิตศาสตร์	36.05	27.50	28.41	+0.91
วิทยาศาสตร์	33.36	38.93	40.8	+1.87
เฉลี่ยรวม 4 วิชา	38.70	38.75	40.17	+1.42



2. ผลการทดสอบทางการศึกษาระดับชาติขั้นพื้นฐาน (O-NET) ชั้นมัธยมศึกษาปีที่ 3 ปีการศึกษา 2566

วิชา	จำนวนนักเรียน	ระดับเขตพื้นที่	ระดับสังกัด	ระดับประเทศ	เปรียบเทียบระดับเขตพื้นที่-สังกัด	เปรียบเทียบระดับเขตพื้นที่-ประเทศ
ภาษาไทย	544	49.82	51.62	50.73	-1.8	-0.91
ภาษาอังกฤษ	544	27.19	31.42	31.76	-4.23	-4.57
คณิตศาสตร์	545	21.19	25.62	25.38	-4.43	-4.19
วิทยาศาสตร์	544	28.05	30.08	29.93	-2.03	-1.88
เฉลี่ย		31.56	34.69	34.45	-3.12	-2.89



ผลการประเมินเปรียบเทียบคะแนนเฉลี่ยร้อยละ 3 ปีซ้อนหลัง (ปีการศึกษา 2564-2566)

วิชา	ปีการศึกษา			เปรียบเทียบ ปี 2566-2565
	2564	2565	2566	
ภาษาไทย	51.25	52.54	49.82	-2.72
ภาษาอังกฤษ	26.58	26.65	27.19	0.54
คณิตศาสตร์	21.23	20.71	21.19	0.48
วิทยาศาสตร์	29.79	31.53	28.05	-3.48
เฉลี่ย	32.21	32.86	31.56	-1.30

